RevNo	Revision note	Date	Signature	Checked

完　成　図

横　断　面　図

No.6

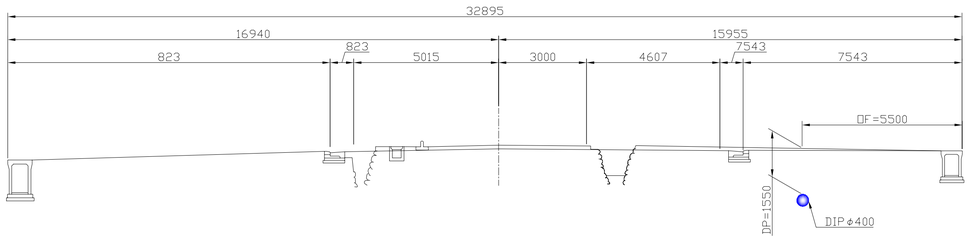

No.5+10.0

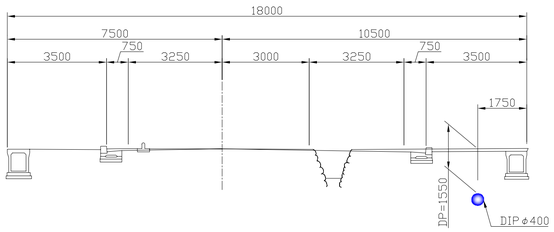

品名	規格	単位	数量
ﾀﾞｸﾀｲﾙ鋳鉄管	φ400	本	4
曲管	φ400×45°	個	2
曲管	φ400×5°	個	1
特殊押輪	φ400	個	12
短管1号	φ400	個	1
短管2号	φ400	個	1
二受T字管	φ400×300	個	1
挿し受片落ち管	φ300×200	個	1
短管2号	φ200	個	2
特殊押輪	φ300	個	1
特殊押輪凸凹管	φ200	個	1
仕切弁	φ400	個	1
仕切弁	φ200	個	1
仕切弁筐	Ⅰ	個	1
仕切弁筐	Ⅱ	個	1
丸座台	THP－4	個	2
平板	500	個	2

工種一覧

名称・規格	規格	単位	数量
鋳鉄管据付	φ400	m	31.18
ﾒｶﾆｶﾙ継手工	φ400	□	14
ﾌﾗﾝｼﾞ継手	φ400	□	2
鋳鉄管切断工	φ400	箇所	2
ﾒｶﾆｶﾙ継手取外し	φ400	□	1
鋳鉄管撤去工	φ400	m	3
管標示工	φ400	m	31.18
鋳鉄管据付	φ200	m	2.8
ﾒｶﾆｶﾙ継手	φ300	□	1
ﾒｶﾆｶﾙ継手	φ200	□	1
ﾌﾗﾝｼﾞ継手	φ200	□	2
鋳鉄仕切弁設置工	φ400	基	1
鋳鉄仕切弁設置工	φ200	基	1
ネジ式弁ｷｮｳ設置工	A／B	箇所	2
管標示工	φ200	m	2.8

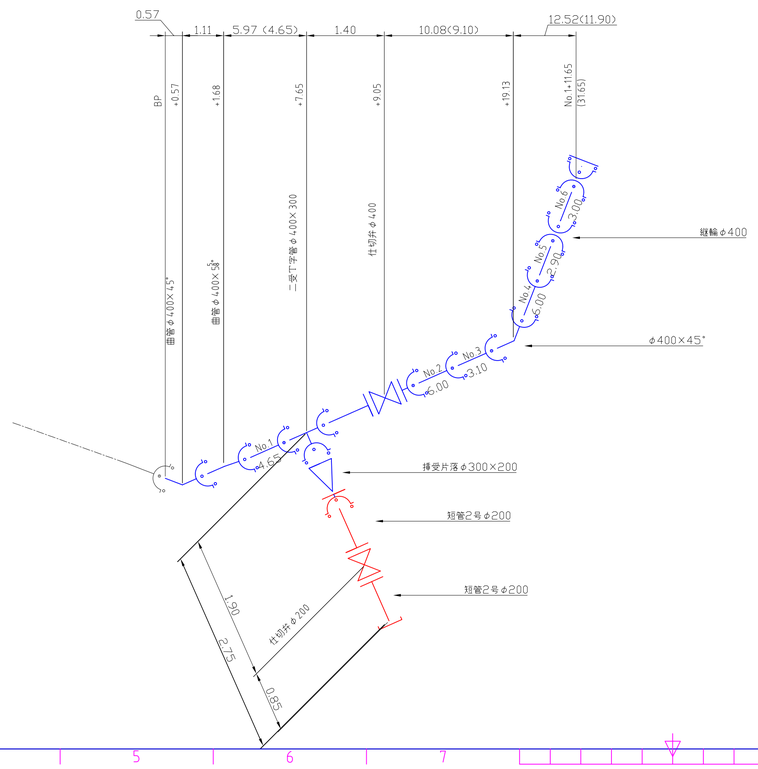

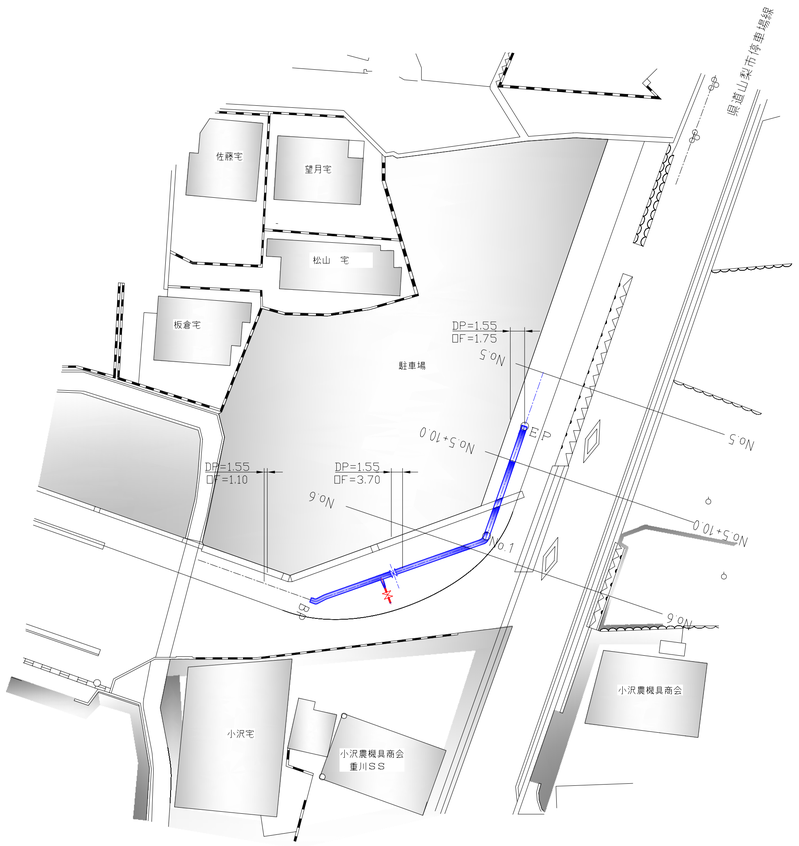

Itemref	Quantity	Title/Name, designation, material, dimension etc		Article No./Reference	
Designed by Amemiya keiji	Checked by Amemiya hiroshi	Approved by - date H12. 3.16	Filename 出来形管理図	Date DATE	Scale SCALE
雨宮設備株式会社		完成図・配管図			
		DRAWING_NUMBER		Edition	Sheet 1/